



SHIATSU MASSAGEKISSEN



Bedienungsanleitung

GT-SMC-01



Adapter

X/17/2011

EINLEITUNG

Herzlichen Dank für Ihr Vertrauen!

Wir gratulieren Ihnen zu Ihrem neuen Shiatsu Massagekissen und sind überzeugt, dass Sie mit diesem modernen Gerät zufrieden sein werden.

Um eine stets optimale Funktion und Leistung Ihres Shiatsu Massagekissens zu garantieren und um Ihre persönliche Sicherheit zu gewährleisten, haben wir folgende Bitte an Sie:

- Lesen Sie vor der ersten Inbetriebnahme diese Bedienungsanleitung gründlich durch, und befolgen Sie vor allen Dingen die Sicherheitshinweise!
- Alle Tätigkeiten an und mit diesem Gerät dürfen nur soweit ausgeführt werden, wie sie in der Bedienungsanleitung beschrieben sind.
- Falls Sie das Shiatsu Massagekissen einmal weitergeben, legen Sie bitte die Bedienungsanleitung dazu.

Verpackung

Ihr Shiatsu Massagekissen befindet sich zum Schutz vor Transportschäden in einer Verpackung.

Verpackungen sind Rohstoffe und somit wiederverwendungsfähig oder können dem Rohstoffkreislauf zurückgeführt werden.

UMWELTHINWEISE

- Entsorgen Sie die Verpackung sortenrein.



Das Gerät darf nicht über den Hausmüll entsorgt werden.

Sollte das Gerät nicht mehr benutzt werden können, fragen Sie den zuständigen Müllbeseitigungsverband nach den notwendigen Maßnahmen zur Entsorgung.

- Um Gefährdung durch ein defektes Gerät zu vermeiden, trennen Sie die Anschlussleitung vor der Entsorgung durch.



Vor dem Durchtrennen der Anschlussleitung, Steckernetzteil ziehen. Es besteht Lebensgefahr durch Stromschlag!

INHALTSVERZEICHNIS

Umwelthinweise	2
Lieferumfang	3
Symbole	3
Sicherheitshinweise	4
Technische Daten	7
Konformitätserklärung	7
Teilebezeichnung	8
Bedienung	9
Auspacken	9
Anwenden	9
Reinigung und Pflege	10
Aufbewahren	11
Garantie	12
Garantiekarte	15

Lieferumfang

- Shiatsu Massagekissen
- Steckernetzteil
- Bedienungsanleitung

Sollte eines der hier aufgeführten Bauteile nicht im Lieferumfang enthalten sein, wenden Sie sich bitte an die Servicestelle!

Symbole



Info

Steht vor Hinweisen und Erklärungen.



Achtung!

Bei Nichtbeachtung kann es zu Sachschäden kommen.



Gefahr!

Bei Nichtbeachtung kann es zu Verletzungen kommen.



Nicht waschen!

Stromschlaggefahr!

SICHERHEITSHINWEISE



Lesen Sie die folgenden Hinweise aufmerksam durch und bewahren Sie diese Bedienungsanleitung auf, falls Sie später etwas nachlesen möchten.

Wenn Sie das Gerät weitergeben, geben Sie auch diese Bedienungsanleitung mit.

Verwendungszweck

- Das Shiatsu Massagekissen dient zur Massage des Nacken- und Rückenbereiches. Es ist für den Einsatz im privaten Bereich konzipiert. Für den gewerblichen Einsatz, wie z. B. in Massagepraxen oder im medizinischen Bereich, ist es nicht geeignet.
- Das Gerät darf nicht im Freien genutzt werden.
- Das Gerät darf nur mit dem mitgelieferten Steckernetzteil benutzt werden.
- Das Gerät ist nicht für den Gebrauch in Krankenhäusern bestimmt.

Gefahr für Kinder und erweiterten Personenkreis

- Dieses Gerät ist nicht dafür bestimmt, durch Personen (einschließlich Kinder) mit eingeschränkten physischen, sensorischen oder geistigen Fähigkeiten oder mangels Erfahrung und/oder mangels Wissen benutzt zu werden, es sei denn, sie werden durch eine für ihre Sicherheit zuständige Person beaufsichtigt oder erhielten von ihr Anweisungen, wie das Gerät zu benutzen ist.
- Kleinere Kinder dürfen das Gerät nur benutzen, wenn die Regel- und/oder Steuereinheiten von einem Elternteil oder einer Aufsichtsperson voreingestellt worden sind oder das Kind ausreichend eingewiesen wurde, wie die Regel- und/oder Steuereinheiten sicher zu betreiben sind.
- In folgenden Fällen sollten Sie auf die Benutzung des Gerätes verzichten oder eine Rücksprache mit Ihrem Arzt halten:
 - wenn Sie medizinische Implantate haben,
 - bei einer Schwangerschaft,
 - wenn Sie an akuten Beschwerden leiden, wie z. B. Hauterkrankungen, Durchblutungsstörungen, inneren oder äußeren Verletzungen, Bandscheibenbeschwerden oder Nervenirritationen.
 - wenn Sie während der Massage Schmerzen verspüren oder die Anwendung als unangenehm empfinden.
 - bei Unempfindlichkeit gegen Wärme ist Vorsicht geboten. Das Gerät ist mit einer Wärmefunktion ausgestattet, die u. U. zur Überhitzung bei Wärmeunempfindlichkeit führen kann.

SICHERHEITSHINWEISE

- Halten Sie Kinder von Verpackungsmaterial fern. Bei Verschlucken besteht Erstickungsgefahr. Achten Sie auch darauf, dass der Verpackungsbeutel nicht über den Kopf gestülpt wird.
- Kinder sollten beaufsichtigt werden, um sicherzustellen, dass sie nicht mit dem Gerät spielen.

Gefahr durch Elektrizität



Fassen Sie das Gerät ausschließlich mit trockenen Händen an!

Das Gerät darf nicht Tropf- oder Spritzwasser ausgesetzt werden.

Das Shiatsu Massagekissen darf nicht in Wasser oder andere Flüssigkeiten getaucht werden. Stromschlaggefahr! Benutzen Sie das Gerät daher auch nicht in der Nähe von Feuchtquellen, wie z. B. im Badezimmer.

Sollte das Gerät ins Wasser oder eine andere Flüssigkeit fallen, zuerst das Steckernetzteil aus der Steckdose ziehen und anschließend das Gerät herausnehmen!

Das Gerät darf danach erst nach der Reparatur/Freigabe einer Fachwerkstatt in Betrieb genommen werden.



Der Bezug ist nicht waschbar. **Stromschlaggefahr!**

- Schließen Sie das Gerät an eine ordnungsgemäß installierte Steckdose mit Schutzkontakten an, deren Spannung den technischen Daten entspricht.
- Bei Verwendung eines Zwischensteckers oder Verlängerungskabels müssen diese den gültigen Sicherheitsbestimmungen entsprechen. Die angegebene maximale Stromstärke darf nicht überschritten werden.
- Achten Sie darauf, dass die Steckdose gut zugänglich ist, damit Sie im Bedarfsfall schnell das Steckernetzteil ziehen können.
- Verlegen Sie das Anschlusskabel so, dass es nicht zur Stolperfalle wird.
- Benutzen Sie das Shiatsu Massagekissen nicht:
 - wenn es beschädigt ist,
 - wenn es stark verschmutzt ist,
 - Steckernetzteil, Anschlusskabel oder Bedienteil beschädigt sind.
- Wickeln Sie das Anschlusskabel vor jedem Gebrauch vollständig ab. Achten Sie dabei darauf, dass das Anschlusskabel nicht geklemmt, gequetscht oder durch scharfe Kanten oder heiße Gegenstände beschädigt wird.

SICHERHEITSHINWEISE





- Ziehen Sie das Steckernetzteil aus der Steckdose:
 - wenn Sie das Gerät nicht benutzen,
 - nach jedem Gebrauch,
 - bevor Sie das Gerät reinigen oder wegstellen,
 - wenn während des Betriebs offensichtlich eine Störung auftritt,
 - bei Gewitter.Ziehen Sie dabei immer am Steckernetzteil, nicht am Kabel.
- Tragen oder ziehen Sie nicht das Gerät an den elektrischen Leitungen.
- Nehmen Sie keine Veränderungen an dem Gerät oder am Anschlusskabel vor.
- Versuchen Sie keinesfalls das Gerät zu öffnen oder mit Metallgegenständen in das Innere zu gelangen.
- Lassen Sie Reparaturen nur von einer Fachwerkstatt durchführen. Beachten Sie auch die Garantiebedingungen.
- Wenn das Steckernetzteil oder das Anschlusskabel beschädigt ist, darf es nicht mehr verwendet werden und muss durch ein Steckernetzteil des gleichen Typs ersetzt werden.

Allgemeine Sicherheitshinweise


- Benutzen Sie das Gerät nur wie in dieser Anleitung beschrieben.
- Überprüfen Sie das gesamte Gerät vor jeder Anwendung auf etwaige Beschädigungen. Bei einem sichtbaren Schaden darf das Gerät nicht in Betrieb genommen werden. Kommt es zu einer Fehlfunktion während des Gebrauchs, ziehen Sie das Steckernetzteil und benutzen Sie das Gerät nicht. Um Gefährdungen zu vermeiden, wenden Sie sich an den Kundendienst oder eine Fachwerkstatt.
- Lassen Sie das Gerät nicht unbeaufsichtigt, wenn es am Stromnetz angeschlossen ist. Stellen Sie sicher, dass Kinder mit dem Gerät nicht spielen können.
- Wenn Sie die Anwendung beenden bzw. kurz unterbrechen:
 - schalten Sie das Gerät am Bedienteil aus,
 - ziehen Sie das Steckernetzteil aus der Steckdose,
 - legen Sie die elektrischen Leitungen zum Gerät, um ein Stolpern über diese zu vermeiden.
- Nicht auf das Gerät treten oder sich darauf stellen.
- Legen Sie keine Gegenstände auf das Gerät ab, wie z. B. Zeitschriften, Handtücher, Decken oder Ähnliches.
- Entfernen Sie nicht den Bezug des Gerätes. Der Bezug ist nicht waschbar.

TECHNISCHE DATEN

Steckernetzteil

Typ:	IVP1200-1500
Eingang:	100 - 240V~ 50/60Hz
Ausgang:	12V  1,5A 
Stromaufnahme:	max. 0,8 A
Länge der Anschlussleitung:	ca. 1,75 m
Schutzklasse:	II 
Betriebsbedingungen:	Nur in trockenen Innenräumen verwenden! 

Shiatsu Massage Kissen

Typ:	GT-SMC-01
Eingang:	12V  1,5A
Länge der Bedienteilleitung:	ca. 0,8 m
Abmessungen:	ca. 35 x 22,5 x 11 cm
Gewicht:	ca. 1.380 g
Automatische Abschaltung:	nach ca. 15 Minuten
Oberstoff:	100% Polyester
Netz Material:	75% Polyester 25% Baumwolle

Da unsere Produkte ständig weiterentwickelt und verbessert werden, sind Design- und technische Änderungen möglich.

KONFORMITÄTSERKLÄRUNG

Die Konformität des Produktes mit den gesetzlich vorgeschriebenen Standards wird gewährleistet. Die vollständige Konformitätserklärung finden Sie im Internet unter **www.gt-support.de**.

TEILEBEZEICHNUNG



BEDIENUNG

Auspacken

- Nehmen Sie Gerät und Zubehör aus dem Karton und bewahren Sie die beiliegenden Dokumente auf.
- Entfernen Sie sorgfältig sämtliches Verpackungsmaterial und wickeln Sie die Anschlussleitung vollständig ab.



Halten Sie Kinder von Verpackungsmaterial fern. Bei Verschlucken besteht Erstickungsgefahr. Achten Sie auch darauf, dass der Verpackungsbeutel nicht über den Kopf gestülpt wird.

- Überprüfen Sie, bevor Sie das Gerät zum ersten Mal benutzen, ob die Spannungsangabe auf dem Typenschild mit der Ihres Haushaltes übereinstimmt.

Anwenden



Ihr Shiatsu Massagekissen verfügt über 4 gegenläufig rotierende Massagekugeln **1**, die zusätzlich mit einer Wärmefunktion ausgestattet sind.

- Befestigen Sie Ihr Shiatsu Massagekissen mit Hilfe des elastischen Haltegurtes **5** an einer Stuhllehne in der gewünschten Höhe. Der Haltegurt ist durch ein Klettverschluss in der Mitte trennbar.
- Verbinden Sie den Steckernetzteil-Anschlussstecker mit der Buchse **3**.
- Schließen Sie das Steckernetzteil **2** an eine ordnungsgemäß installierte Steckdose an, deren Spannung den technischen Daten entspricht.
- Nehmen Sie Platz auf den Stuhl, lehnen Sie sich leicht gegen das Massagekissen und nehmen Sie das Bedienteil **4** in die Hand.

Funktionen



Alle Einzelfunktionen und die Kombinationen sind zeitlich begrenzt. Das Gerät schaltet sich automatisch nach ca. 15 Minuten aus.

- Drücken Sie die EIN-AUS Taste **12**, um Betriebsbereitschaft herzustellen. Die Kontroll-LED **13** leuchtet.
- Durch Drücken der EIN/AUS Taste Drehrichtung links **8** bzw. der EIN/AUS Taste Drehrichtung rechts **10** wird jeweils die Massage in Gang gesetzt oder gestoppt. Die entsprechende Kontroll-LED **9** bzw. **11** leuchtet während der Massage.



Die Umkehr der Drehbewegung kann im Betrieb durch das Drücken der Taste der inaktiven Drehbewegung erfolgen.

BEDIENUNG

- Drücken Sie die EIN-AUS Taste für Wärme **6**, um die Wärmefunktion ein- bzw. auszuschalten. Die Kontroll-LED **7** leuchtet bei eingeschalteter Wärmefunktion.



Bei aktiver Wärmefunktion leuchten die Massagekugeln **1** rot. Die Wärmefunktion kann auch ohne die Massagefunktion genutzt werden.

Ausschalten



Eine Anwendung Ihres Shiatsu Massagekissens sollte nicht länger als 15 Minuten dauern. Lassen Sie das Gerät vollständig abkühlen, bevor Sie es erneut anwenden.

- Drücken Sie die EIN-AUS Taste **12** während des Betriebes, um das Gerät auszuschalten. Die Kontroll-LED **13** erlischt.
- Ziehen Sie das Steckernetzteil **2** aus der Steckdose.

REINIGUNG UND PFLEGE



Vergewissern Sie sich, dass das Gerät ausgeschaltet ist und dass das Steckernetzteil vom Stromnetz getrennt ist.

Das Gerät niemals ins Wasser oder eine andere Flüssigkeit tauchen. Stromschlaggefahr!

Kontrollieren Sie häufig und regelmäßig das Gerät auf Anzeichen der Abnutzung oder Beschädigung. Bei solchen Anzeichen oder unsachgemäßem Gebrauch muss es vor einer erneuten Benutzung zum Händler zurückgegeben werden.

Versuchen Sie niemals, das Gerät selbst zu öffnen oder selbst zu reparieren!



Entfernen Sie nicht den Überzug des Gerätes. Das Kissen und der Überzug sind nicht waschbar.

- Reinigen Sie das Gerät nur mit einem feuchten Tuch. Verwenden Sie zum Reinigen keine Metallgegenstände, aggressiven chemischen Reinigungsmittel, Scheuermittel, harte Schwämme oder Ähnliches.

AUFBEWAHREN

- Bewahren Sie das Gerät am besten in der Originalverpackung an einem trockenen Ort auf, der Kindern nicht zugänglich ist.
- Lassen Sie das Gerät abkühlen, bevor Sie es aufbewahren oder länger einlagern.

GARANTIE

Sehr geehrte Kundin, sehr geehrter Kunde,

unsere Produkte unterliegen einer strengen Qualitätskontrolle. Sollte dieses Produkt trotzdem nicht einwandfrei funktionieren, bedauern wir dies sehr und bitten Sie, sich an unsere unten aufgeführte Serviceadresse zu wenden.

Gern stehen wir Ihnen auch telefonisch über die unten genannte Service-Hotline zur Verfügung. Bitte wenden Sie sich vor Einsendung eines defekten Gerätes telefonisch an unser Service-Center, um die Abwicklung zu beschleunigen.

Die Garantiezeit beträgt 3 Jahre und beginnt mit dem Tag des Kaufs. Bitte bewahren Sie den Kassenbon als Nachweis für den Kauf auf.

Während der Garantiezeit können defekte Geräte unfrei an u. a. Serviceadresse gesandt werden. Sie erhalten dann ein neues oder ein repariertes Gerät kostenlos zurück.

Für die Geltendmachung von Garantieansprüchen gilt Folgendes:

- Garantieansprüche können Sie nur innerhalb eines Zeitraums von max. 3 Jahren, gerechnet ab Kaufdatum, erheben. Unsere Garantieleistung ist auf die Behebung von Material- und Fabrikationsfehlern bzw. den Austausch des Gerätes beschränkt. Unsere Garantieleistung ist für Sie kostenlos.
- Garantieansprüche müssen jeweils nach Kenntniserlangung unverzüglich erhoben werden. Die Geltendmachung von Garantieansprüchen nach Ablauf des Garantiezeitraumes ist ausgeschlossen, es sei denn, die Garantieansprüche werden innerhalb einer Frist von 2 Wochen nach Ablauf des Garantiezeitraumes erhoben.
- Ein defektes Gerät übersenden Sie bitte unter Beifügung der Garantiekarte und des Kassenbons portofrei an die Serviceadresse:

Globaltronics Service Center
c/o Zeitlos GmbH
Nachtwaid 6
79206 Breisach

Hotline: 01805 / 00 36 01*

Fax: 01805 / 00 77 63*

Mail: gt-support@zeitlos-vertrieb.de

* (14 Ct./Minute aus dem deutschen Festnetz und maximal 42 Ct./Minute aus deutschen Mobilfunknetzen)

GARANTIE

Wenn der Defekt im Rahmen unserer Garantieleistung liegt, erhalten Sie ein repariertes oder neues Gerät zurück. Mit Reparatur oder Austausch des Gerätes beginnt kein neuer Garantiezeitraum. Maßgeblich bleibt der Garantiezeitraum von 3 Jahren ab Kaufdatum.

Bitte beachten Sie, dass unsere Garantie bei missbräuchlicher oder unsachgemäßer Behandlung, bei Nichtbeachtung der für das Gerät geltenden Sicherheitsvorkehrungen, bei Gewaltanwendungen, Schäden durch höhere Gewalt oder bei Eingriffen, die nicht von der von uns autorisierten Serviceadresse vorgenommen wurden, erlischt.

Wenn im Falle von Reparaturen dieses Gerät an die Serviceadresse geschickt werden muss, achten Sie bitte darauf, das Produkt angemessen zu verpacken. Wir tragen keine Verantwortung für Schäden, die durch den Transport entstehen.

Nach Ablauf der Garantiezeit haben Sie ebenfalls die Möglichkeit, das defekte Gerät zwecks Reparatur an die u. a. Adresse zu senden. Nach Ablauf der Garantiezeit anfallende Reparaturen sind kostenpflichtig.

Vom Garantieumfang nicht (oder nicht mehr) erfasste Defekte am Gerät oder Schäden, durch die die Garantie erloschen ist, beheben wir gegen Kostenerstattung. Dazu senden Sie das Gerät bitte an unsere Serviceadresse.

Ihre gesetzlichen Rechte werden durch diese Garantie nicht eingeschränkt.

GARANTIEKARTE



Unterschrift des Käufers



